



(napiši svoje ime)

GRE NA SODIŠČE



Vsak dan mora kakšen otrok na sodišče kot priča.



Živjo! Jaz sem JAN.

Tudi jaz sem že bil na sodišču,
ker so me povabili kot pričó.
Ta slikanica in jaz ti bova pomagala,
da se za to nalogo pripraviš tudi ti.

Spodaj na črte napiši svoje podatke, če pa ne znaš pisati, naj ti pri tem kdo pomaga!

TA SLIKANICA PRIPADA:

_____ (napiši svoje ime in priimek)

STANUJEM NA NASLOVU:

IN HODIM V VRTEC/ŠOLO IN SICER V:

_____ (napiši ime skupine v katero hodiš, ali razred, v katerega hodiš)

STAR SEM _____ LET, ROJSTNI DAN PA IMAM

_____ (kateri letni čas)

,TO JE

_____ (napiši datum)



Slikanica je namenjena otrokom od 5. do 9. leta starosti,
ki so vabljeni na sodišče kot pričó.

NAJ TI RAZLOŽIM, KDO JE PRIČA



PRIČA je nekdo, ki ve nekaj pomembnega. To si TI.



OBDOLŽENEC je oseba, ki je mogoče nekaj storila **TEBI** ali komu **DRUGEMU**, ti pa si to videl, slišal ali občutil.



Prav je, da si povedal kakšnemu odraslemu, kaj se ti je zgodilo ali kaj si videl. Prav pa je, da to poveš tudi na **SODIŠČU**. Ko na **SODIŠČU** poveš, kaj si doživel ali videl, pomeni, da to poveš **KOT PRIČA** in da **PRIČAŠ**.

Zelo pomembno je, da veš, da kot priča nisi storil **NIČ NAROBE**, vendar pa sodišče mora slišati, če se ti je kaj zgodilo, kdo je tebi ali komu drugemu to storil, kako je bilo to storjeno, kje in kdaj se je zgodilo.

KAKO IZGLEDA SODIŠČE?

Sodišča so običajno velike stavbe. Tam dela veliko ljudi.

Včasih so sodišča videti kakor stare hiše, včasih pa kakor moderne stavbe.



KOGA NAJPREJ SREČAŠ, KO VSTOPIŠ NA SODIŠČE?

Na vhodu najprej srečaš VARNOSTNIKA.
On nosi uniformo.



Nato ti varnostnik pokaže,
kam moraš položiti svojo torbo,
če jo imaš, in skozi katera posebna
detektorska vrata moraš stopiti.



Njemu pokažeš VABILO, ki je prišlo zate po pošti.





Če imaš v žepu ključ, kovinski obesek ali na hlačah pas s kovinsko priponko, bodo ta posebna detektorska vrata začela piskati. Na sodišče se namreč ne sme nositi **nevarnih** kovinskih predmetov. Če jih kdo prinese, jih ta vrata zaznajo.

Kaj misliš, kateri so nevarni kovinski predmeti?

Nekaj jih naštej in napiši na črte!

Torej je varnostnik oseba, ki skrbi za varnost oseb, ki pridejo na sodišče.

Varnostnik te potem napoti do sobe, kjer te pričakujejo in boš pričal.



KDO BO V SOBI, KJER BOŠ PRIČAL?



To je odvisno od tega, kaj je obdolženi storil.

GOTOVO PA BODO TAM:

sodnik ali sodnica,

zapisnikar ali zapisnikarica.

Verjetno boš opazil, da sodnik in druge osebe nosijo posebno oblačilo. Temu oblačilu rečemo TOGA.

Sodnikova toga je črna.

MORDA BODO NAVZOČI ŠE:

tvoj pooblaščenec ali pooblaščenka,

ki bosta nosila vijolično togo;

tožilec ali tožilka,

ki bosta v sivi togi;

zagovornik ali zagovornica obdolženega,

ki bosta v togi-eneke barve kakor tvoj pooblaščenec ali pooblaščenka;

tvoja zaupna oseba,

ki ne bo imela toge, ampak bo v povsem običajnih oblačilih,
enako kot

izvedenec ali izvedenka.

Poveži osebe na sliki in spodnje besede tako, da bo pravi!



SODNIK

POOBlašČENKA

ZAPISNIKARICA

TOŽILEC

IZVEDENKA

ZAGOVORNIK OBDOŁŽENEGA

Od tega, kaj je **obdolženi** storil, je odvisno, ali bo **navzoč** tudi **on**.

Navzočih ne bo še **drugih oseb**, ki bodo prav tako vabljene kot **priče**.




ŠE NEKAJ O SNEMALNI NAPRAVI



Ta naprava zelo veliko prispeva pri tem, da se tvoje zaslisanje čim prej opravi. Kakor boš prebral na naslednji strani, pozneje zapisnikar vse povedano prepíše na papir. Pomembno pa je, da veš, da moraš TI dovoliti snemanje. Torej, če ne želiš, da se te snema, to jasno povej. V tem primeru se bo tisto, kar poveš, le zapisovalo, vendar bo tudi dlje trajalo.

KAKŠNA JE NALOGA OSEB, KI JIH BOŠ SREČAL?




SODNIK/SODNICA

To je glavna oseba v sobi, kjer boš pričal. Sodnik natančno posluša, kaj govoriš in ti zastavlja vprašanja. Prav tako skrbi za red in primerno vedenje navzočih. Včasih si to, kar pripoveduješ, zapisuje in nato narekuje zapisnikarju, včasih pa to, kar poveš, posname s snemalno napravo.


ZAPISNIKAR/ZAPISNIKARICA

Je pomočnik sodnika. To je oseba, ki na računalnik piše tisto, kar sodnik narekuje. Če se tisto, kar govoriš, snema s snemalno napravo, zapisnikarica poskrbi, da naprava pravilno deluje, pozneje pa tisto, kar si povedal, prepiše na papir.



TVOJ POOBLAŠČENEC/POOBLAŠČENKA

To je oseba, ki je po poklicu odvetnik. Njena naloga je, da skrbi za tvoje pravice med postopkom. Če sodnik odloči, da potrebuješ pooblaščenca, ti bo o tem poslal obvestilo in napisal njegovo ime. Pooblaščenec se ti bo prišel predstaviti. Takrat ga lahko vprašaš kar koli in mu tudi poveš, če te kaj skrbi. Ko boš zaslišan pri sodniku, te bo lahko tudi pooblaščenec kaj vprašal.



ZAUPNA OSEBA

Če hočeš, lahko pride s teboj na sodišče tudi kakšna oseba, ki jo imaš rad in ji zaupaš. S teboj je lahko tudi v sobi pri sodniku, ko boš pričal.




TOŽILEC/TOŽILKA

To je oseba, ki sodišču trdi, da je obdolženec tebi ali komu drugemu storil nekaj slabega. Tožilec pove, kaj in na kakšen način je to obdolženec storil. Morda te bo tudi tožilec kaj vprašal.



ZAGOVORNIK/ZAGOVORNICA OBDOŽENEGA

Tudi ta oseba je po poklicu odvetnik tako kakor tvoj pooblaščenec. Njegova naloga je, da pomaga obdolženemu in skrbi za njegove pravice. Tudi zagovornik ti lahko zastavi kakšno vprašanje. Vedi, da zagovornik ni slab človek in le opravlja svoje delo.



IZVEDENEC/IZVEDENKA

Ta oseba ima kakšno posebno znanje, ki ga sodnik nima, in jo zato sodnik prosi za pomoč. Naloga izvedenca je, da sodniku kaj razloži ali pa kako drugače pomaga pri njegovem delu. Lahko mu na primer pomaga pri vajinem pogovoru. Tak izvedenec je lahko po poklicu zdravnik ali pa kaj drugega povezanega z vzgojo in učenjem otrok.



KAKŠNA JE TVOJA NALOGA NA SODIŠČU?

1. NATANČNO POSLUŠAJ VPRAŠANJA, KI TI JIH ZASTAVLJAJO!



Če vprašanja nisi dobro slišal ali razumel, ker je bila uporabljena kakšna beseda, ki je ne poznaš, to povej sodniku. NIČ NI NAROBE, če rečeš, da ne razumeš.


Vprašanje bodo ponovili, ga razložili in ČE GA MORDA ŠE VEDNO NE BOŠ RAZUMEL, TO POVEJ SODNIKU.

Če ti je nekdo zastavil preveč vprašanj naenkrat in si jih nisi zapomnil, to povej. Prosi, če lahko vprašanja zastavljajo enega za drugim.

2. ODGOVARJAJ NA VPRAŠANJA!

Premisli, preden odgovoriš.
Če moraš bolje premisliti, si vzemi čas.
Nihče te ne preganja.





Odgovarjaj kar se da glasno in razločno. Sodnik in druge osebe, ki so tam, te morajo slišati. Če se tisto, kar govoriš, zvočno snema, mora snemalna naprava tvoj glas posneti. To ne bo mogoče, če boš kdaj samo prikimal ali pa kaj pokazal z roko. Snemalna naprava snema le tvoj glas, ne more pa posneti tistega, kar pokažeš. Zato moraš reči DA ali NE in stvari opisati z besedami. Če pa ti bo preveč nerodno kakšno stvar povedati, pa le pokaži in bo sodnik vedel, kako ravnati.

Če kakšnega odgovora na vprašanje ne veš ali se ga ne spomniš, preprosto reci „NE VEM“, ali pa „SE NE SPOMNIM“.

Mogoče ti bo o kakšnih stvareh težko ali nerodno govoriti. Vedeti moraš, da na sodišču lahko uporabljaš katerekoli besede, čeprav se ti zdiyo grde in jih drugače ne smeš uporabljati. Sodniku povej tudi tisto, za kar je nekdo rekel, da je vajina skrivnost. Pomembno je le, da je to, o čemer govoriš, RESNICA.

NIHČE ti ne sme naročiti, kako moraš na sodišču odgovarjati. Sodnik hoče slišati tisto, kar imaš povedati ti, torej kaj se je zgodilo tebi ali kaj si videl. Vse to povej s svojimi besedami.

Najpomembnejše pa je, da veš, da sodnik ne bo jezen nate, ne glede na to, kaj boš povedal. TI NISI STORILA NIČ NAROBE.



3. GOVORI RESNICO!

GOVORITI RESNICO JE NAJPOMEMBNEJŠA NALOGA PRIČE.

Ko odgovarjaš na vprašanja, poskusi povedati vse, kar veš, vendar ne dodajaj ničesar drugega. Povej le tisto, kar se ti je RES ZGODILO ali si RES videl, slišal ali občutil.



Ali veš, kdaj rečemo, da človek laže?


Človek laže takrat, ko ve, kako so se stvari zgodile, reče pa, da so se ZGODILE DRUGAČE, pa se V RESNICI NISO.

LAGATI JE GRDO IN NAROBE!




Sodnik in druge osebe te bodo spraševale o stvareh, ki jih je obdolženec naredil. Sodnik in druge osebe niso bile tam, kjer si bil ti in niso videle, kaj se je zgodilo. Zato jim moraš to povedati ti.


Pobarvaj Jana in njegova prijatelja!



**1. NATANČNO POSLUŠAJ
VPRAŠANJA,
KI TI JIH ZASTAVLJAJO!**



2. ODGOVARJAJ NA VPRAŠANJA!



3. GOVORI RESNICO!

KAJ TI BO SODNIK POVEDAL NA ZAČETKU?

Najprej te bo sodnik vprašal po **imenu in priimku** ter vseh drugih podatkih, ki si jih napisal na začetku te slikanice. Te lahko sodniku prebereš ali pokažeš.

Nato ti bo povedal, da **morajo priče na sodišču govoriti resnico, NE SMEJO LAGATI**. Še veš, kaj pomeni, da nekdo laže? Če si pozabil, poglej na prejšnjo stran.



Potem te bo sodnik vprašal, **ali obdolženega poznaš in od kod ga poznaš**. Morda je ta oseba tvoj sosed, družinski prijatelj, nekdo, ki ga ne poznaš, lahko pa je tudi tvoj sorodnik.

KDO SO TVOJI SORODNIKI?

Nariši ožjo družino, npr. mamo, očeta, bratca, sestrico... in napiši njihova imena!

Nariši širšo družino in sicer babici, dedka, strice in tete in napiši njihova imena!



Kdo je ta oseba o kateri boš govoril sodniku?
Ali je tvoj sorodnik ali ne?
Če je tvoj sorodnik, ga obkroži med narisanimi!



Če je obdolženi eden od sorodnikov, ki si jih narisal, ti bo sodnik povedal, da ti o tej osebi, če nočeš, ni treba govoriti in odgovarjati na vprašanja. Če pa želiš povedati, kaj je ta oseba storila tebi ali komu drugemu, lahko poveš. Ta izbira je povsem tvoja in lahko se odločiš SAM.

Ne glede na to, ali boš odgovarjal na vprašanja ali ne, sodnik nate ne bo jezen, prav tako nihče drug.

Če pa se odločiš, da boš povedal, kar veš, **MORAŠ** govoriti resnico.

KAKO SE PRIPRAVIŠ NA DAN, KO BOŠ ŠEL NA SODIŠČE?



Po tem, ko boš dobil vabilo in to slikanico, označi datum pričanja na domačem koledarju.

Čakanje na ta dan je lahko dolgo in težko. Če te skrbi, če ne moreš zvečer zaspati, to povej osebi, ki ji zaupaš.



Zapomni si, veliko otrok gre na sodišče in so priče.



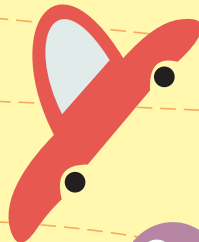
KO PRIDE TISTI DAN



Ko prideš pred sodnikovo sobo, boš mogoče moral malo počakati. Zato vzemi s seboj to slikanico in svojo najljubšo igračo.

Nariši igračo, ki jo boš vzel s seboj na sodišče!

Naj oseba, ki te bo pospremila na sodišče, vzame s seboj jabolko, morda sok ali čokolado, če slučajno postaneš lačen. Obkroži stvari, ki jih boš vzel s seboj na sodišče, spodaj med slikicami!



KAJ, ČE MED PRIČANJEM POTREBUJEŠ POMOČ?

Sodnika lahko kadar koli prosiš, naj ti pomaga.


Sodniku povej, če:

- potrebuješ kozarec vode,
- potrebuješ robček,
- moraš na stranišče,
- potrebuješ odmor,
- se ne počutiš dobro,
- si utrujen,
- si se naknadno spomnil še kakšne zadeve, ki je prej nisi povedal ali pa si jo pozabil povedati.



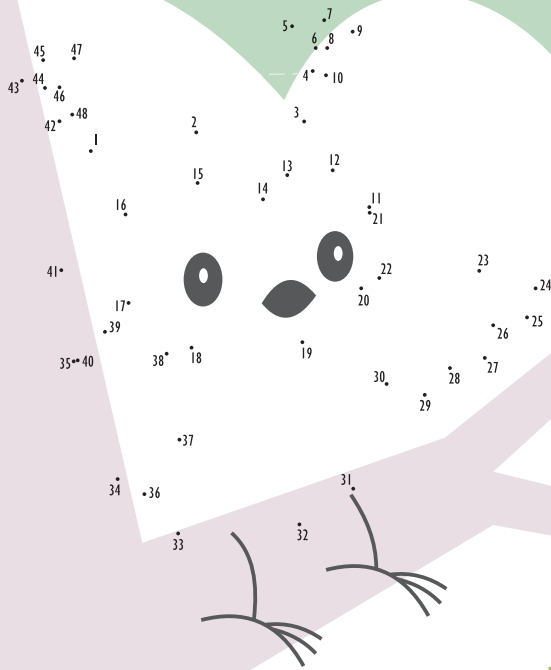
V sobo k sodniku lahko vzameš tudi svojo igračko, če se boš z njo počutil bolje ali varneje.

ALI BOŠ MORAL NA SODIŠČE PRITI ŠE KDAJ?



Tudi to je odvisno od tega, kar je obdolženec storil. Na koncu pričanja lahko to vprašaš sodnika. Če boš moral priti še kdaj, bodo tam osebe z istimi nalogami. Kdo od njih ima kakšno nalogo, boš vedel po barvah njihovih tog. Se še spomniš kdo ima kakšno barvo toge?

Potem, ko si končal s pričanjem,
ko si odgovoril na vprašanja sodnika in
drugih navzočih, je tvoja naloga **OPRAVLJENA**.



Poveži pikice po vrsti in pobarvaj!

**HVALA, KER SI BIL PRIČA.
OPRAVIL SI ZELO POMEMBNO NALOGO IN
LAHKO SI PONOSEN NASE!**

Vrhovno sodišče RS

Otrok pred sodiščem

Brošura za dečke stare med 5 in 8 let,
ki so kot priče udeleženi v kazenskih postopkih pred sodiščem

Izdalo

Vrhovno sodišče RS
Tavčarjeva 9
1000 Ljubljana
www.sodisce.si

Tekst

Lidija Kolonić

Oblikovanje

Anja Vidmar

Vodja projekta

mag. Jaša Vrabec

Tisk

Tiskarna Kočevski tisk Kočevje, d.d.
tiskano v 4.000 izvodih



September 2010