

## **Analiza elektronske ankete o zadovoljstvu delavcev spremljajočih služb (marec 2020)**

Zbiranje podatkov je potekalo od 3.3.2020 do 11.3.2020.

Anketo je izpolnilo 24 zaposlenih od 34 kar predstavlja 70,59%.

Zadovoljstvo smo merili s pet stopenjsko lestvico, pri čemer je ocena 1 pomenila nezadovoljivo - sploh se ne strinjam s trditvijo, 2- delno zadovoljivo, 3 je bila sredinska ocena, 4 - večinoma se strinjam, in ocena 5- popolnoma se strinjam s trditvijo.

Ocenjevali smo osem različnih področij z dvainštiridesetimi trditvami:

***Oceno nižjo od tri so dobile skupaj 3 trditve od 44.***

Področja ocenjevanja:

### **Delovne razmere in pogoji (6 trditev)**

*Komentar: Vsi odgovori so ocenjeni s 4 ali nad oceno 4*

### **Varstvo in zdravje pri delu (5 trditve)**

*Komentar: tri trditve so pod oceno 3, in sicer: **Delno se strinjam (2) Da mi delovni pogoji povzročajo zdravstvene težave, moje delo je stresno, moje delo je fizično obremenjujoče.***

### **Poklicni razvoj (7 trditev)**

*Komentar: Le ena trditev je nižja od ocene 4*

### **Vodenje vrtca (10 trditev)**

*Komentar: Vsi odgovori so med oceno 4 in 5*

### **Zaposlitev (4 trditve)**

*Komentar: Vsi odgovori so nad oceno 4*

### **Komunikacija znotraj posamezne enota (5 trditev)**

*Komentar: Vsi odgovori so nad oceno 4*

### **Odnosi znotraj celotnega kolektiva (7 trditev)**

*Komentar: Le zadnji odgovor je nižji od ocene 4*

### **Stopnja zadovoljstva (6 trditev)**

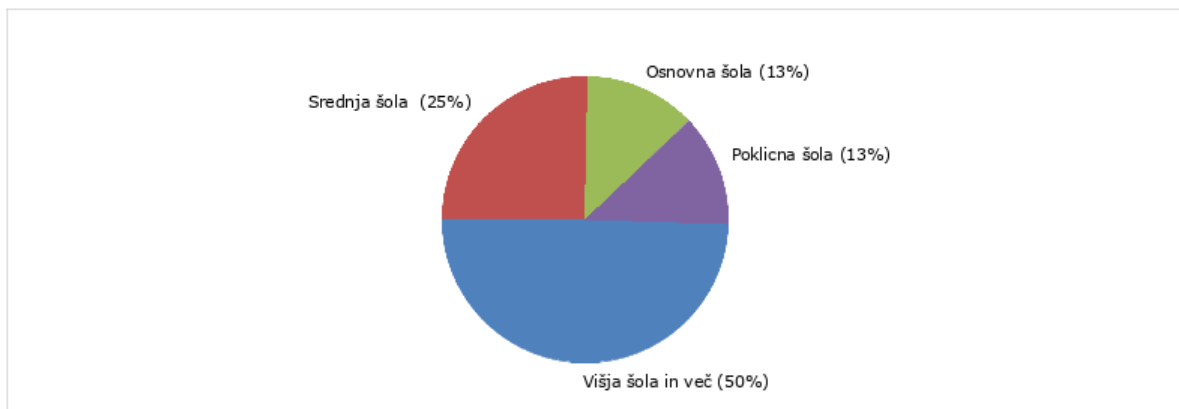
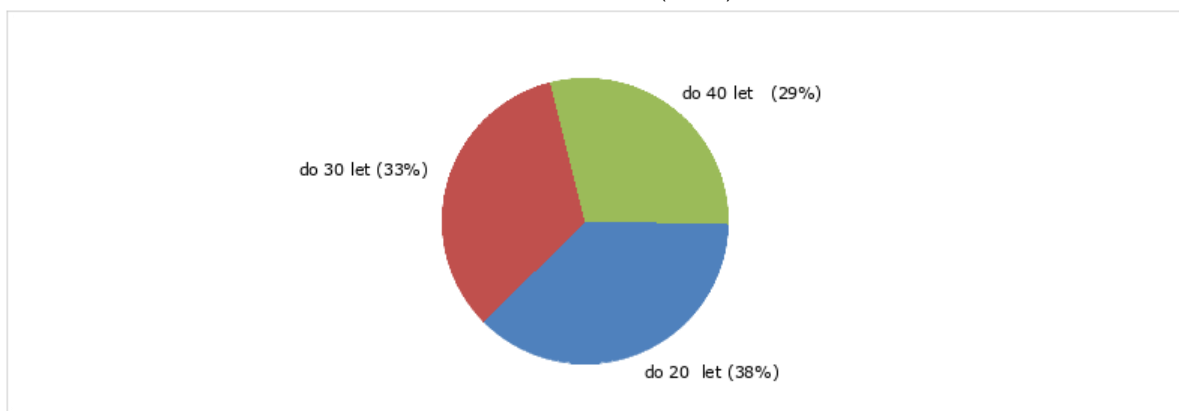
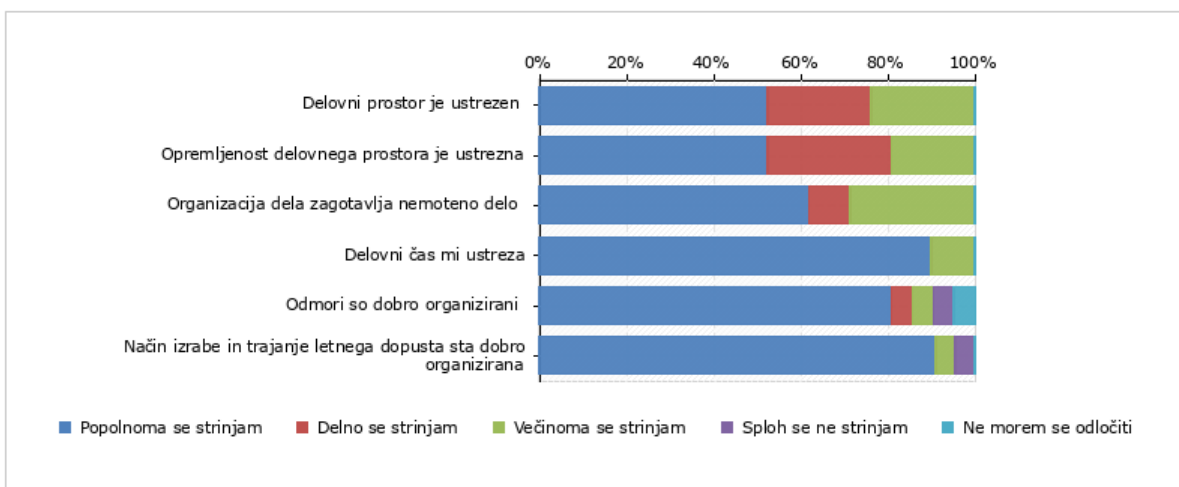
*Komentar: le dva odgovora sta nižja od ocene 4*

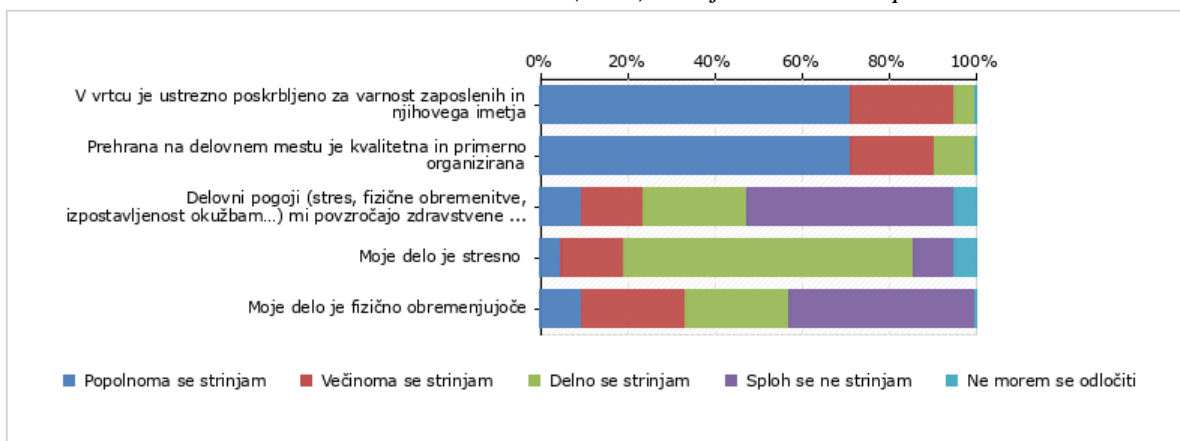
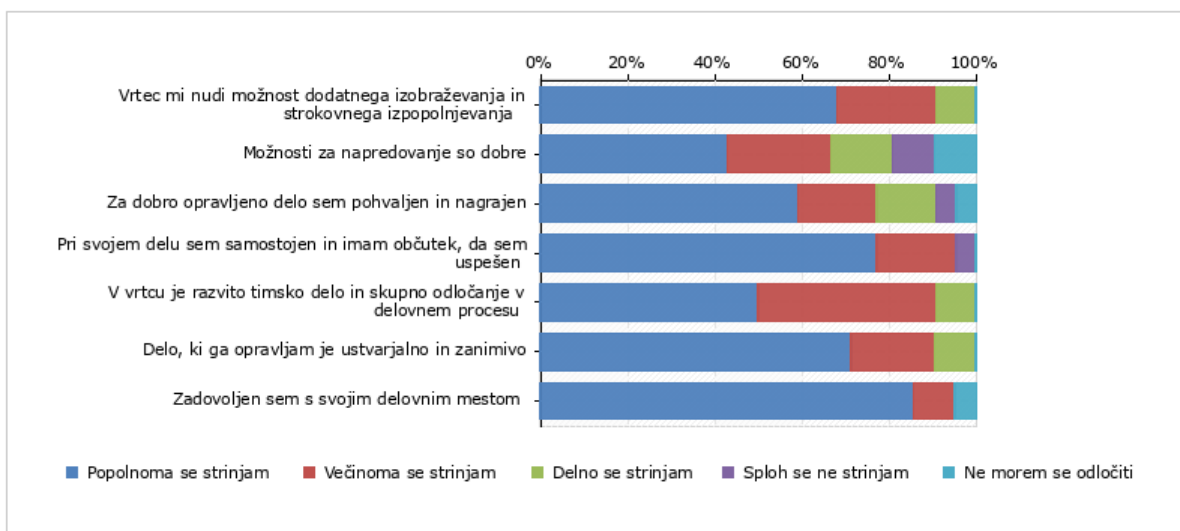
*Povprečna ocena odgovorov je 4,0*

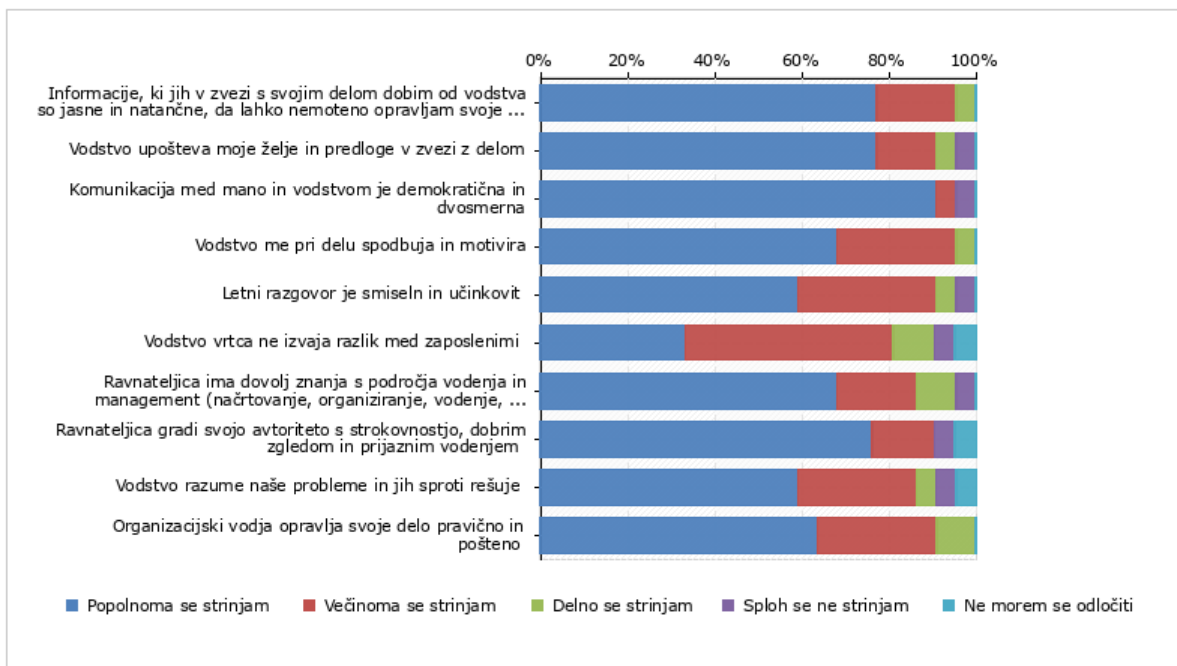
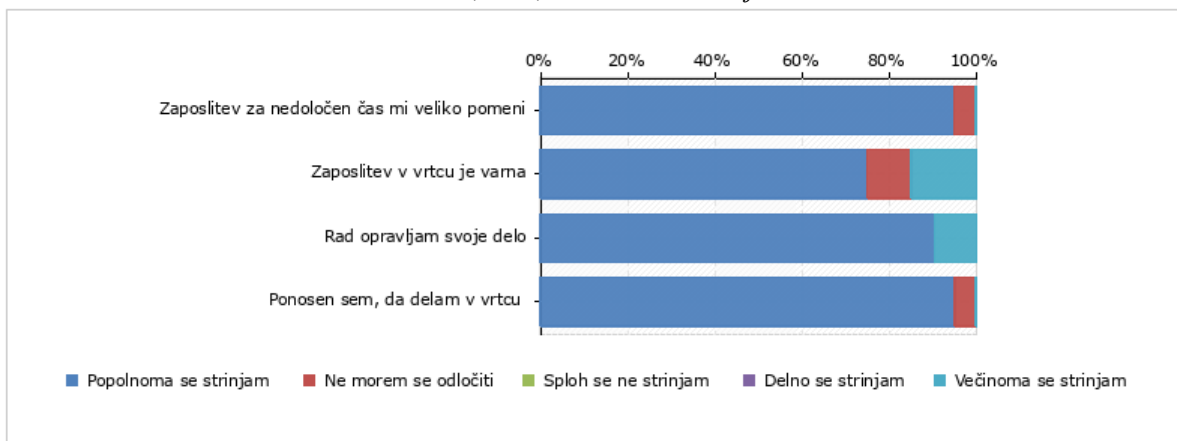
**Anketirani spremljajočih so izrazili močno zadovoljstvo z vsemi področji ocenjevanja.**

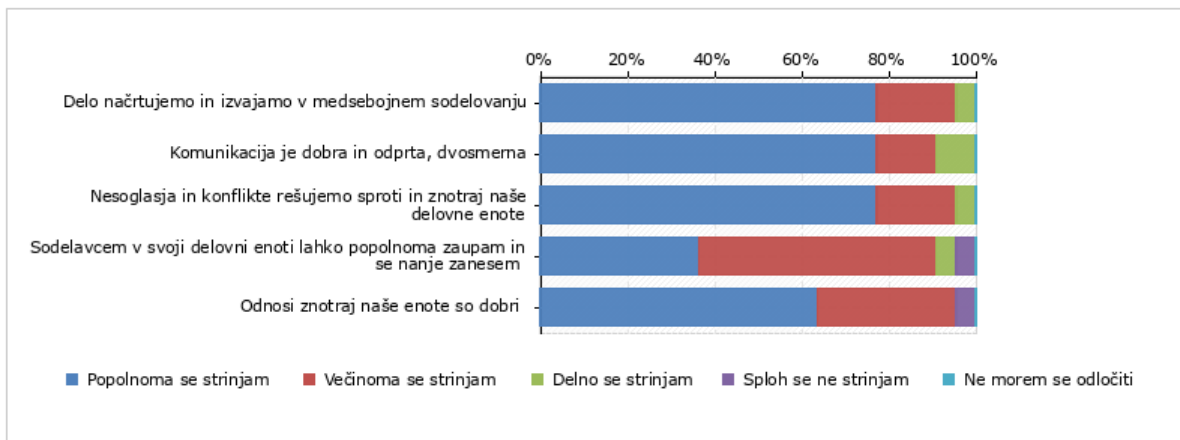
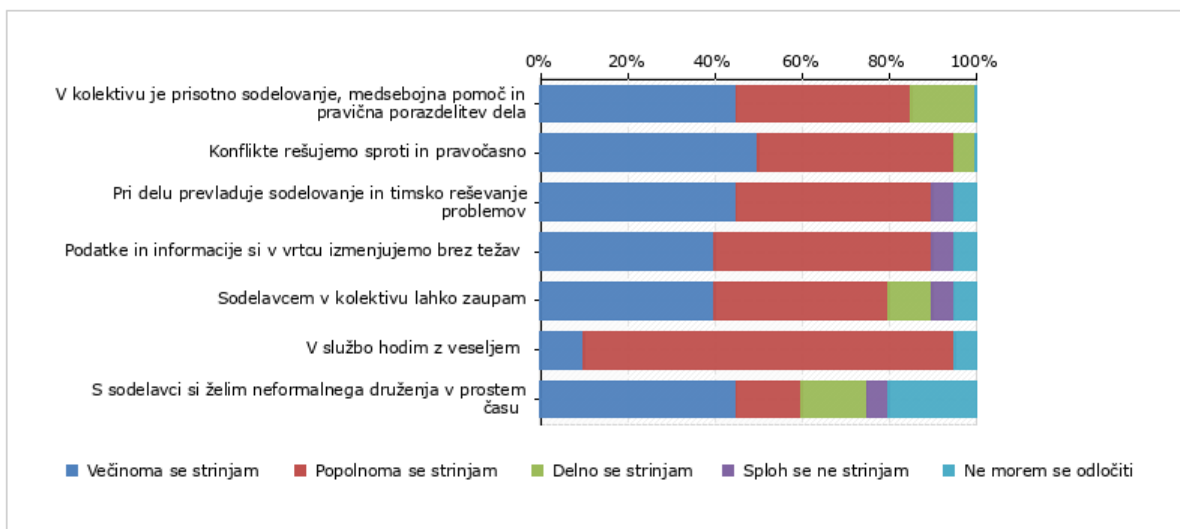
V anketi smo dobili tudi 2 sporočil:

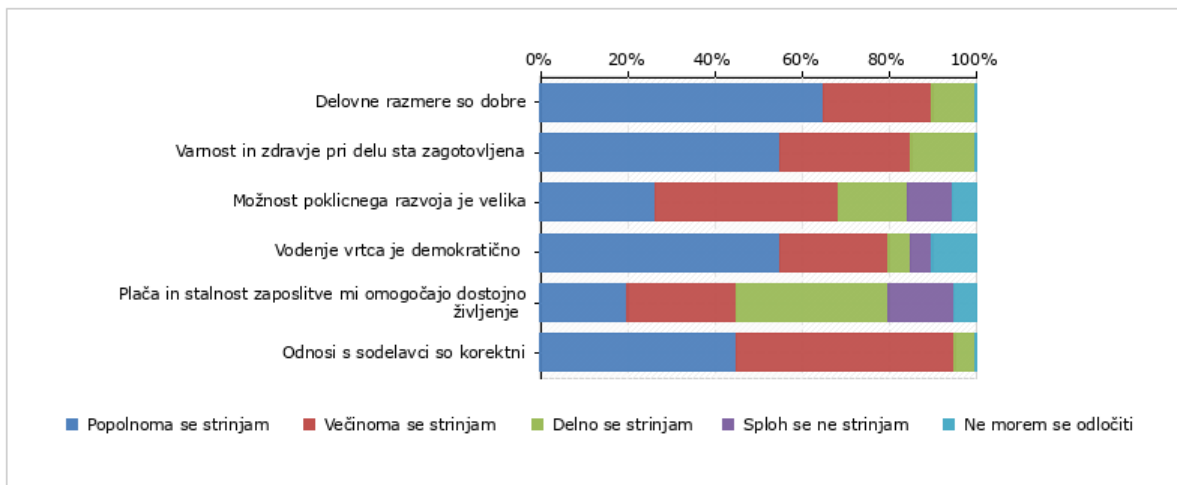
- moje osebno počutje in sproščenost na delovnem mestu veliko boljši kot pred leti
- hvala da sem lahko del tega kolektiva

**Izobrazba:** (n = 24)**Delovna doba:** (n = 24)**DELOVNE RAZMERE IN POGOJI** (n = 22) *Vsi odgovori so ocenjeni s 4 ali nad oceno 4*

**VARNOST IN ZDRAVJE PRI DELU** (n = 21) *Zadnje tri trditve so pod oceno 3***POKLICNI RAZVOJ** (n = 22) *Le druga trditev je nižja od ocene 4*

**VODENJE VRTCA** (n = 22) *Vse trditve so višje od ocene 4***ZAPOSILITEV** (n = 21) *Vse trditve so višje od ocene 4*

**KOMUNIKACIJA ZNOTRAJ POSAMEZNE ENOTE** (n = 22) *Vse trditve so višje od ocene 4***ODNOSI ZNOTRAJ CELOTNEGA KOLEKTIVA** (n = 20) *Samo ena trditev je nižja od 4*

**STOPNJA ZADOVOLJSTVA** (n = 20) *Le dve trditvi sta nižji od 4***KAJ BI ŠE ŽELELI SPOROČITI?** *Dve sporočili*

moje osebno počutje in sproščenost na delavnem mestu veliko boljši kot pred leti
--

hvala da sem lahko del tega kolektiva
---------------------------------------

Skupaj vsi zaposleni 132 – vseh izpolnjenih anket 95, kar je 71,97%

Pedagoški kader s spremljevalci 98 – izpolnjenih anket 71 od 98 je 72,45%

Spremljajoče službe 34 – izpolnjenih anket 24 od 34 je 70,59%